

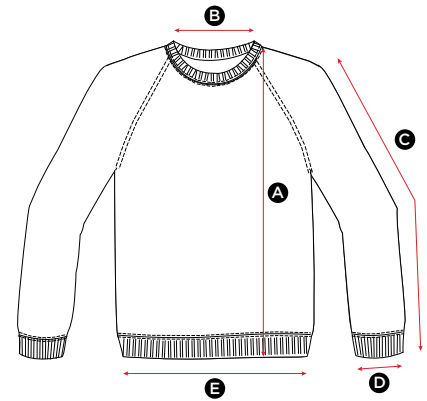


Mens Ladies Kids

SG23 Mens Raglan

MEASUREMENTS	S	M	L	XL	XXL	XXXL
A Length	68.5	71	73.5	76	78.5	81
B Back neck opening	18.5	19	19.5	20	20.5	21
C Sleeve length	74	77.5	79	83	84	84
D Sleeve width opening	10.5	10.5	10.5	11.5	11.5	11.5
E Bottom hem opening	39.5	43	46.5	50	53.5	57

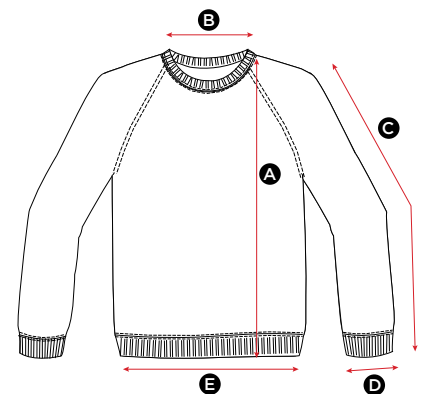
All measurements are within industry standard tolerances and are product dependent.



SG23F Ladies Raglan

MEASUREMENTS	XS	S	M	L	XL	XXL
A Length	59.5	62	64.5	67	69.5	72
B Back neck opening	17.5	18	18.5	19	19.5	20
C Sleeve length	65	66.5	68	69.5	69.5	69.5
D Sleeve width opening	8	8	8	9	9	9
E Bottom hem opening	38	42	45	48	51	54

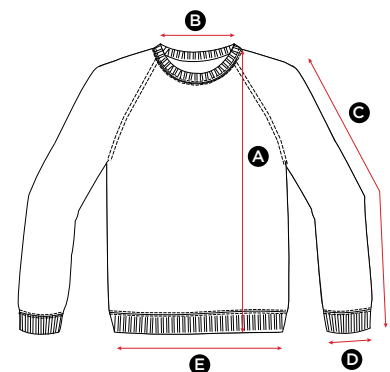
All measurements are within industry standard tolerances and are product dependent.



SG23K Kids Raglan

MEASUREMENTS	(YEARS)	3-4	5-6	7-8	9-10	11-12
	(CM)	104	116	128	140	152
A Length		45	49	54	57	62
B Back neck opening		15	15	16	17	17
C Sleeve length		42.5	51.5	56	65	68
D Sleeve width opening		6.5	6.5	6.5	7	7
E Bottom hem opening		31	33	35	37	39

All measurements are within industry standard tolerances and are product dependent.



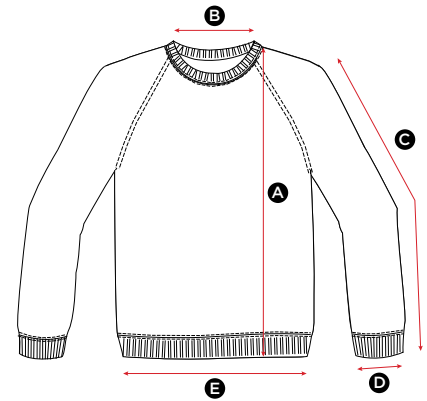


Mens Ladies Kids

SG23 Mens Raglan

GRÖßE	S	M	L	XL	XXL	XXXL
A Länge	68.5	71	73.5	76	78.5	81
B Halsausschnitt hinten	18.5	19	19.5	20	20.5	21
C Ärmellänge	74	77.5	79	83	84	84
D Weite der Ärmelöffnung	10.5	10.5	10.5	11.5	11.5	11.5
E Bundöffnung	39.5	43	46.5	50	53.5	57

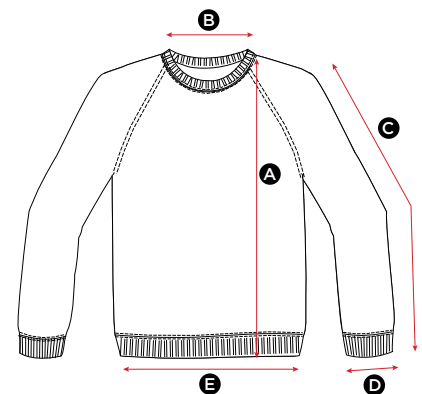
Alle Größen liegen innerhalb der standardmäßigen Toleranzgrenzen der Branche und sind jeweils produktabhängig.



SG23F Ladies Raglan

GRÖßE	XS	S	M	L	XL	XXL
A Länge	59.5	62	64.5	67	69.5	72
B Halsausschnitt hinten	17.5	18	18.5	19	19.5	20
C Ärmellänge	65	66.5	68	69.5	69.5	69.5
D Weite der Ärmelöffnung	8	8	8	9	9	9
E Bundöffnung	38	42	45	48	51	54

Alle Größen liegen innerhalb der standardmäßigen Toleranzgrenzen der Branche und sind jeweils produktabhängig.



SG23K Kids Raglan

GRÖßE	(JAHRE)	3-4	5-6	7-8	9-10	11-12
	(CM)	104	116	128	140	152
A Länge		45	49	54	57	62
B Halsausschnitt hinten		15	15	16	17	17
C Ärmellänge		42.5	51.5	56	65	68
D Weite der Ärmelöffnung		6.5	6.5	6.5	7	7
E Bundöffnung		31	33	35	37	39

Alle Größen liegen innerhalb der standardmäßigen Toleranzgrenzen der Branche und sind jeweils produktabhängig.

