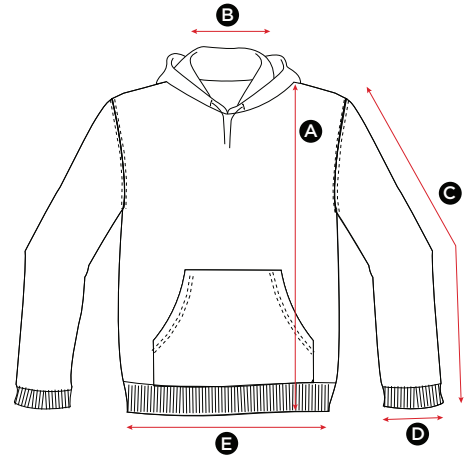


SG24 Mens Contrast Hoodie

MEASUREMENTS	S	M	L	XL	XXL	XXXL
A Length	68.5	71	73.5	76	78.5	81
B Back neck opening	20.5	21	21.5	22	22.5	23
C Sleeve length	66.5	68	69.5	71	71	72.5
D Sleeve width opening	10.5	10.5	10.5	11.5	11.5	11.5
E Bottom hem opening	39.5	43	46.5	50	53.5	57

in cm

All measurements are within industry standard tolerances and are product dependent.

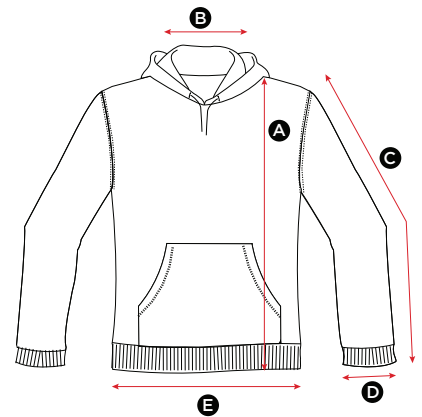


SG24F Ladies Contrast Hoodie

MEASUREMENTS	XS	S	M	L	XL	XXL
A Length	59.5	62	64.5	67	69.5	72
B Back neck opening	20.5	21	21.5	22	22.5	23
C Sleeve length	60.5	62	63.5	65	66.5	66.5
D Sleeve width opening	8	8	8	9	9	9
E Bottom hem opening	38	42	45	48	51	54

in cm

All measurements are within industry standard tolerances and are product dependent.

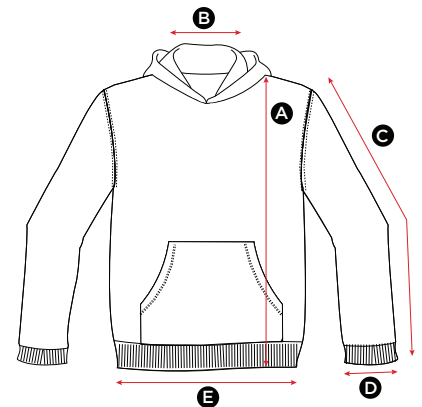


SG24K Kids Contrast Hoodie

MEASUREMENTS	(Years) 3-4	5-6	7-8	9-10	11-12
	(CM)104	116	128	140	152
A Length	45	49	54	57	62
B Back neck opening	21	22	24	25	26
C Sleeve length	40	42	44	51.5	54.5
D Sleeve width opening	6.5	6.5	6.5	7	7
E Bottom hem opening	31	33	35	37	39

in cm

All measurements are within industry standard tolerances and are product dependent.

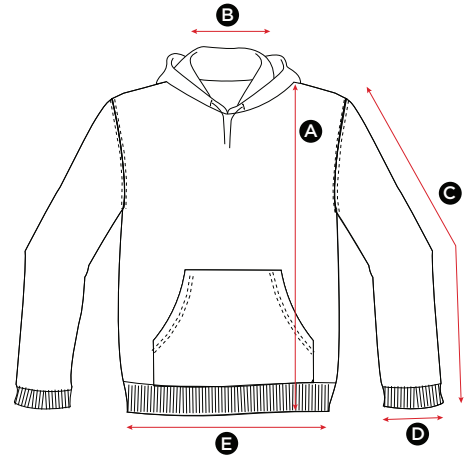


SG24 Mens Contrast Hoodie

GRÖßE	S	M	L	XL	XXL	XXXL
A Länge	68.5	71	73.5	76	78.5	81
B Halsausschnitt hinten	20.5	21	21.5	22	22.5	23
C Ärmellänge	66.5	68	69.5	71	71	72.5
D Weite der Ärmelöffnung	10.5	10.5	10.5	11.5	11.5	11.5
E Bundöffnung	39.5	43	46.5	50	53.5	57

Angaben in cm

Alle Größen liegen innerhalb der standardmäßigen Toleranzgrenzen der Branche und sind jeweils produktabhängig.

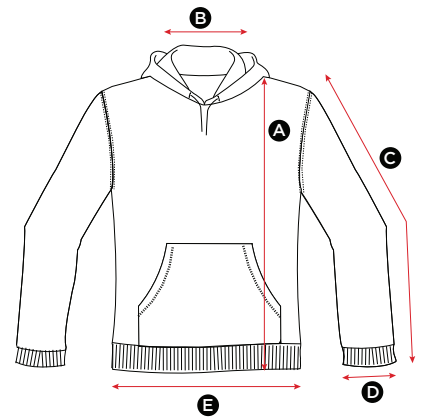


SG24F Ladies Contrast Hoodie

GRÖßE	XS	S	M	L	XL	XXL
A Länge	59.5	62	64.5	67	69.5	72
B Halsausschnitt hinten	20.5	21	21.5	22	22.5	23
C Ärmellänge	60.5	62	63.5	65	66.5	66.5
D Weite der Ärmelöffnung	8	8	8	9	9	9
E Bundöffnung	38	42	45	48	51	54

Angaben in cm

Alle Größen liegen innerhalb der standardmäßigen Toleranzgrenzen der Branche und sind jeweils produktabhängig.



SG24K Kids Contrast Hoodie

GRÖßE	(Years) 3-4 (CM)104	5-6 116	7-8 128	9-10 140	11-12 152
A Länge	45	49	54	57	62
B Halsausschnitt hinten	21	22	24	25	26
C Ärmellänge	40	42	44	51.5	54.5
D Weite der Ärmelöffnung	6.5	6.5	6.5	7	7
E Bundöffnung	31	33	35	37	39

Angaben in cm

Alle Größen liegen innerhalb der standardmäßigen Toleranzgrenzen der Branche und sind jeweils produktabhängig.

